

# 爆炸貓

# 規則說明書

遊玩人數：2-10人  
內容物：120張卡片

# 派對包

派對包



## 嘿！別看規則了！

理解遊戲最糟糕的方式  
就是讀說明書。


上網找我們的教學影片才是明智之舉：

[WWW.EXPLODINGKITTENS.COM/HOW](http://WWW.EXPLODINGKITTENS.COM/HOW)



## 怎麼玩

首先你要有一組包含爆炸貓的牌。接著把卡的正面朝下，每位玩家輪流抽卡，直到有人抽到爆炸貓。



抽到爆炸貓的人，要接受爆炸的洗禮，接著就會從遊戲中淘汰。



其他的卡會給你強大的功能避免你爆炸！  
這個過程會重複進行，直到剩下最後一位玩家，他就成為贏家了。

## 基本上

如果你爆炸了，你就輸了。

你的身上就會燃起失敗者的悲傷烈焰。

如果你沒有爆炸，你就贏了。

你的身上會充滿勝利者的榮耀，做得好，兄弟！

然後其他的卡片

會減少你抽到爆炸貓的機會。

### 舉例來說

在你抽牌前，你可以用預見未來卡來偷看牌堆上方的幾張卡。



如果看到爆炸貓，你可以接著用跳過卡結束回合以避免抽到。



## 遊戲設置

1 一開始，先移出牌堆裡所有爆炸貓（9張）並放置一旁。



2 現在，根據遊玩人數，按照以下方式調整牌堆內容：

2-3人：只使用角落印有貓肉球的卡牌。



4-7人：只使用角落沒有貓肉球的卡牌。



8-10人：使用全部的卡牌。

3 移出牌堆內所有拆除卡並發給每位玩家1張。將剩餘的拆除卡放回牌堆內（如果有的話）。

### 拆除卡

拆除卡是極度強力的卡片，因為它們是唯一能讓你避開爆炸貓的卡。如果你抽到爆炸貓，你可以打出拆除卡，讓你免於受到爆炸。然後偷偷地重新把爆炸貓重新放入牌堆的任何一處。盡可能獲得更多拆除卡吧。

4 洗勻其餘的卡牌，接著面朝下發7張卡給每位玩家。所有玩家應該總共有8張卡（7張卡 + 1張拆除卡）。查看手牌不公開。

5 將足量的爆炸貓卡放回牌堆，數量為遊玩人數減1。移除多餘的爆炸貓卡。

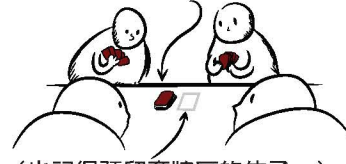
### 舉例來說

如果有4人遊玩，放入3張爆炸貓。  
如果有3人遊玩，放入2張爆炸貓。  
要確保至少會有一個玩家免於爆炸。



6 重新洗牌堆，接著把它面朝下放置於所有玩家中間。

這就是你們的抽牌堆。



（也記得預留棄牌區的位子。）

7 選一個人開始遊戲。（例如：最想出第一張牌，有著最驚世駭俗的臭味，脾氣最壞的人，等等。）

## 你的回合

1 把8張牌全部拿到手中，查看他們。接著選擇以下行動：

### 打牌

從手中打出一張牌，面朝上放到棄牌區上方，並執行卡牌上面的指示。




卡牌上的文字裡會告訴你它有什麼作用。

在你執行完上面的指示之後，可以打出其他卡牌。你想要的話，你可以在回合中打出任意數量的卡牌。

或者

### 跳過

不打出任何卡牌。



2 接著從抽牌堆上方抽一張牌，結束你的回合，並祈禱那張牌不是爆炸貓。



接著順時針換下一位玩家。

### 記得

你想打幾張卡就打幾張，最後抽一張卡結束回合。

跳過或打牌之後抽牌。  
跳過或打牌之後抽牌。



## 遊戲結束

最後沒有爆炸的玩家獲得勝利。

你永遠不會抽完牌堆，因為你放入了足夠的爆炸貓來殺掉所有玩家，只留一個活口。

### 三件事提醒

- ✓ 在遊戲初期可以保留多一點手牌，因為抽到爆炸貓的機率很低。
- ✓ 你可以數抽牌堆的牌，計算抽到爆炸貓的機率有多高。
- ✓ 手牌沒有數量限制，如果你用盡手牌，也沒有關係，繼續玩就對了。你在下次輪到自己時，會抽回一張手牌。

## 不要再讀了！開始玩！

如果你對特定卡牌有問題，請看下一頁。→

# 回合範例

你懷疑抽牌堆上最上方的卡是“爆炸貓”，所以與其跳過並抽一張卡來結束回合，你決定要用“預見未來”卡來讓你偷偷窺探抽牌堆上的3張卡。



當你翻看3張卡時，你看見你是對的。最上方的牌（你即將要抽到的卡）真的是“爆炸貓”。



你決定要用“攻擊”卡結束自己的回合，接著讓下一位玩家必須進行2個回合。



但是其他玩家使用“休想”卡來反制你的“攻擊”卡，所以依舊是你的回合。



因為你不想抽到爆炸貓後就遭受爆炸轟擊，所以你打出“洗混”卡重新洗牌。



在牌堆洗完後，你抽取新牌堆的第一張卡，然後心理祈禱那張不是“爆炸貓”。

# 爆炸貓 遊戲指南

只有當你對卡牌有問題時，才需要看這一面



## 特殊連擊

(在你玩過第一次遊戲後再閱讀此欄)

### 成雙成對

打出兩張相同的貓咪卡（你可以從其他玩家手上拿一張卡加入手牌），不只適用於貓咪卡，現在也適用於所有牌組中的卡牌（像是一對洗混卡、一對跳過卡等等）。當你打出特殊連擊時，忽略卡牌上的所有指示。



### 三條

當你打出3張相同的卡（任何3張名稱相同的卡），你可以挑選一位玩家並說出一張卡的名稱，如果對方有，就要立刻拿給你。反之，你什麼也拿不到。當你打出特殊連擊時，忽略卡牌上的所有指示。



### 爆炸貓卡 9張

當抽到這張卡時，你要立刻翻開它。除非有拆除卡解圍，不然你就死了。淘汰後，你要丟棄手中所有的卡牌，也包括這張爆炸貓。

### 拆除卡 3張有★ 7張沒有

當你抽到爆炸貓卡的時候，如果丟出拆除卡，就可以免於出局。出牌時，直接把拆除卡放置在棄牌區。



接著在不偷看，也不重新調整牌堆的情況下，隨機把爆炸貓卡放回牌堆裡的任一處。



在打出這張牌之後，你的回合結束。

想要陷害下一位玩家？那就把爆炸貓放在最上面吧。用別人看不到的角度，偷偷在桌子下放牌，接著結束回合等著看下一位玩家笑話。

### 拆除卡 (2X) 2張有★ 3張沒有

無須抽卡。改為立即強制下一位玩家連續執行2個回合。打出後由該玩家繼續進行遊戲。此卡的受害者需要正常執行他的回合（打出或跳過然後抽卡）。在他的第一個回合結束後，又是他的回合。



所有的攻擊卡（普通、人身和鎖定攻擊卡），如果你拆除了一張爆炸貓，這只結束了你的其中一個回合。在拆除了爆炸貓後你仍需進行剩餘的回合！

如果攻擊的受害者在他的任一回合打出攻擊卡，受到攻擊的目標玩家必須繼承上一位玩家沒執行完的剩餘回合數，加上剛打出的那張攻擊卡所示的回合數（例如，剩餘4個回合，打出後變總共6個回合，以此類推。）

### 鎖定攻擊卡 (2X) 2張有★ 3張沒有

無須抽牌。改為選擇任一玩家連續執行兩回合。打出後便由該玩家開始繼續遊戲。此牌的受害者正常執行他的回合（打出或跳過然後抽牌）。在他的第一個回合結束後，又是他的回合。

如果攻擊的受害者在他的任一回合中丟出任何一種類的攻擊卡，受到攻擊的目標玩家必須繼承上一位玩家沒執行完的剩餘回合數，加上剛打出的那張攻擊卡所示的回合數（例如，剩餘4個回合，打出後變總共6個回合，以此類推。）

### 拆除卡 4張有★ 6張沒有

無須抽卡，立即結束你的回合。

如果你用一張跳過卡來抵禦攻擊卡，只能結束2個回合中的1個回合。2張跳過卡才能結束兩個回合。

### 預見未來卡 (3X) 3張有★ 3張沒有

秘密查看牌堆上方的3張牌，然後照著原本的排序面朝下放回去，接著繼續你的回合。不可以讓其他玩家看到這些牌。

### 改寫未來卡 (3X) 2張有★ 4張沒有

秘密查看牌堆上方的3張牌，並將它們以任意順序面朝下放回牌堆頂，接著繼續你的回合。不可以讓其他玩家看到這些牌。

### 洗混卡 2張有★ 4張沒有

徹底洗勻抽牌堆。



在你知道下一張是爆炸貓的時候使用效果最佳。

### 釜底抽薪卡 3張有★ 4張沒有


回合結束時，你改從牌堆底部抽卡。

### 恩惠卡 2張有★ 4張沒有

強迫另一位玩家給你1張手牌，由給予方自己決定要給哪張。

### 休想卡 4張有★ 5張沒有

阻止除了爆炸貓卡或拆除卡以外的卡牌作用。當作在休想卡下方的卡片不存在。



你也可以使用另一張休想卡來反制休想卡，進而造成我偏要並繼續進行。

你也可以在不是自己的回合丟出休想卡來影響其他玩家。任何被休想的卡牌就沒有用了，把它們留在棄牌堆。

休想卡也可以被用在使出特殊連擊。

### 貓咪卡 每種有3張有★ 每種有4張沒有

這4張卡在單獨出現的時候沒什麼用，但是當它是成雙成對的出現在手牌中，你可以成雙成對打出並偷取一位其他玩家的隨機一張牌。也可以用在使出特殊連擊。



### 野貓卡 2張有★ 4張沒有

當作任何貓咪卡使用（任何單獨打出時沒有作用的牌）。此牌不能當作非貓咪卡使用（例如洗混卡、攻擊卡等等）。