

天合小隊

# 飛行 日誌

現在你已經掌握了降落到蒙特婁的技巧，  
是時候前往蔚藍的無際之地，探索世界各地的  
知名機場，接受真正機師的挑戰！

- 警告 -

在你尚未成功降落到蒙特婁前  
不要打開這本手冊



## 新的遊戲設置

在遊戲設置前，從第6、7和8頁中選擇一個想要挑戰的劇本。

### 顏色

以下顏色表示了劇本的難度。

- 一般航線
- 意外情況
- 精英挑戰
- 史詩挑戰：成功將會讓你們被載入史冊。

PRG 瓦茨拉夫·哈維爾  
Václav Havel
1

你們的技巧正在不斷精進。運用你們的能力，安全降落在布拉格——這座位於古老波希米亞中心的歐洲文化名城。

3
4

勝利
✓ LHR

當你們贏得一個劇本的勝利時，勾選左上角的圓圈，使你知道該劇本已成功完成。

遊戲設置的步驟和《降落操作指南》所指示的相同，不過還要外加以下改變：

**1 距離軌：**  
國際機場代碼和機場名稱不要使用蒙特婁-特魯多距離軌，而是改為使用與對應的劇本名稱和顏色相符的距離軌。注意！有些距離軌長度會和其他距離軌有所不同。

**2 高度軌**  
高度軌有兩面（、）。請確保該顏色和你所選劇本的距離軌顏色相符。

**3 特殊模組**  
根據所選劇本標示的模組，拿取對應的配件，將其餘未使用的配件則留在遊戲盒中。每個模組的規則將在本手冊的後文中詳細說明（第3到5頁）。如果劇本使用了某個遊戲模組，請閱讀對應的段落，來了解該模組的設置方式和相關規則。

**4 特殊能力**  
部分模組會提供讓玩家使用特殊能力牌的機會，設置方式在本頁下方。根據所選劇本上星星符號中的數字，選擇相同數量的特殊能力牌來使用。

確保這些顏色是相符的！



## 特殊能力

你的飛行時數終有回報；你也已經掌握了身為機師的所有技巧！

根據所選劇本中星星符號中標示的數字，選擇相同數量的特殊能力牌。每張卡牌都會為你們提供一個不同的特殊能力，這些能力將會協助你們完成最艱難的降落任務。嘗試不同的特殊能力，或是不同的組合，然後選擇最能幫助你們解決當前困境的能力。

GIG 加利昂  
Gatelo
1

**熟能生巧**

每輪一次，如果你在起落架格和機翼格上各放置了至少1個骰子，副機長立刻投擲鑿擊骰。將該骰子放在控制面板上的任何1個空的行動格上，無視其顏色，然後結算其效果，如同其為1個一般的骰子。

**3**

里約熱內盧的控制塔台沒有回應。強勁的尾風大幅提升你們的速度。當你們飛過科帕卡巴納海灣時，還要進行一次大轉彎，並控制你們的進場速度。

**1** **2**

瓦茨拉夫·哈維爾  
Václav Havel
1

**同步化**

每輪一次，如果你在起落架格和機翼格上各放置了至少1個骰子，副機長立刻投擲鑿擊骰。將該骰子放在控制面板上的任何1個空的行動格上，無視其顏色，然後結算其效果，如同其為1個一般的骰子。

**3**



你們的技巧正在不斷精進。運用你們的能力，安全降落在布拉格——這座位於古老波希米亞中心的歐洲文化名城。

**1** **2**

## 距離軌效果

### 壅塞骰

今天的天空特別繁忙……似乎有飛機憑空出現！

在一輪開始時，如果當前位置出現了壅塞骰圖示，該格符號數量有多少，即投擲幾次的壅塞骰。每次投擲時，依照當前位置螢幕開始計數，當前位置為1，根據骰子數值在距離軌上放置1個飛機標記。如果一輪開始時的當前位置中沒有圖示，則不投擲壅塞骰；而你們在前進多格時，如果經過有圖示的格子，也不會投擲壅塞骰。

此外：

如果你在有壅塞骰圖示的格子停留，則停留的每一輪開始時都會投擲壅塞骰。前進時經過有圖示的格子，不會投擲壅塞骰。當你需要放置飛機標記時，如果供應堆中的標記已經用盡，則不要放置。

如果壅塞骰擲出的數值超過了距離軌的剩餘格數，則將飛機放在距離軌的最後一格（機場）。




#### 範例

在亞特蘭大的第二輪中，大陸和小莉還在距離軌的第一格。因此大陸投擲1次壅塞骰，數值為3。他在第三格（以當前位置螢幕為1往前計算）放置1個飛機標記。因為該格中有2個壅塞骰圖示，因此他還需要再投擲一次，並將第二個飛機標記放到距離軌上。

### 轉彎

想穿越不祥的雲層和山脈需要有更穩定的控制。繫緊你們的安全帶！

當你們在執行推進距離軌步驟時，如果飛機軸線上的箭頭，未與當前位置螢幕所要求的三角形（或）對齊，你們立即輸掉本場遊戲。如果你們在同一輪中連續推進距離軌2格，則2格都必須滿足這個要求。如果你們並未推進距離軌（你們移動0格），則你們不需要滿足這些限制。



## 模組

### 燃料

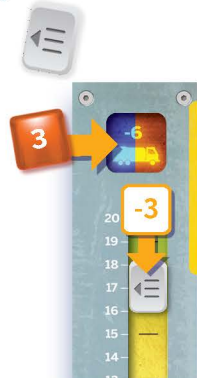
小心管理你們的燃料，並在耗盡前進行降落！

#### 新的設置步驟

- 將燃料軌放在控制面板的左側。
- 將燃料標記放在20的位置。

#### 新規則：燃料行動


機長或副機長可以在該格上放置骰子，沒有數值要求。放置時，立即將燃料標記向下移動等同於骰子數值的格數。



#### 一輪結束

在每個一輪結束階段後加入以下步驟：

如果你們未在該格中放置骰子，失去6單位燃料（6格）。

在遊戲過程中，甚至是在最後一輪時，如果燃料標記到達了格，則你們耗盡了燃料，立即輸掉本場遊戲！



## 實習生

你們被分配了一名實習生。他會在飛行期間提供幫助，但你們必須在降落前完成他的訓練。

### 新的設置步驟

將實習生圖板放在控制面板的下方。在每一格各隨機放置1個面朝上的實習生標記。

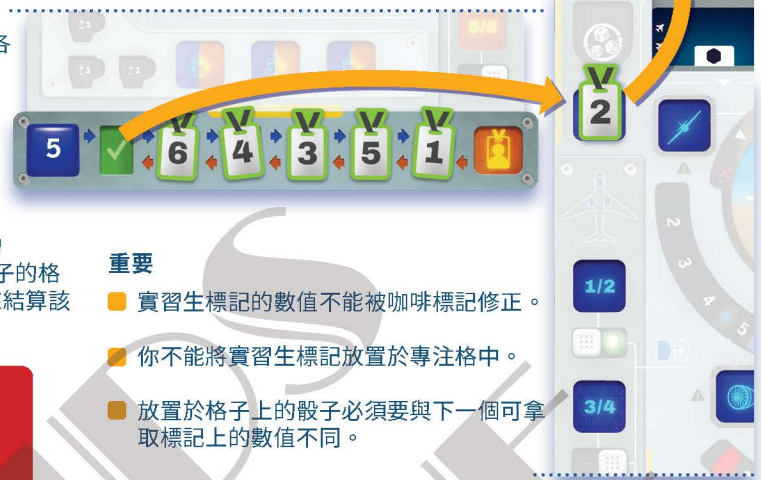
### 新規則

#### 訓練行動

在你的回合中，你可以透過將任意數值的骰子放在實習生圖板上（屬於你顏色的格子）的方式，來訓練實習生。然後，拿取最靠近你一側的1個實習生標記，你可以將其放到你可以放置骰子的格子上（如同骰子），然後使用該標記的數值，來結算該格的效果。

#### 培訓失敗

你們必須在降落前完成所有實習生訓練項目。如果在最後一輪結束時，實習生圖板上仍有實習生標記，則立即輸掉本場遊戲！



#### 重要

- 實習生標記的數值不能被咖啡標記修正。
- 你不能將實習生標記放置於專注格中。
- 放置於格子上的骰子必須要與下一個可拿取標記上的數值不同。

## 風

順風狂起，你前進得太快了。控制你飛機的朝向來控制你的速度。

### 新的設置步驟

將藍色飛機標記放入風速環中，使得機頭指向白底的中央位置。將整個配件放在控制面板的右側。

### 新規則：引擎階段

在引擎階段時，將風速（即藍色飛機標記指向轉盤上的數值）加到你們引擎骰的數值總和中。該修正在每一輪（包含最後一輪）中都適用。

### 新規則：軸線階段

在軸線階段結算完成時，立即根據飛機軸線盤中軸線偏離中央的方向和格數，對應地旋轉藍色飛機標記，不論本輪中軸線盤是否動過。



#### 範例

藍色飛機標記目前指向+2格。在結算引擎階段時，玩家團隊必須將風速2加上引擎骰的數值之和。在此情況下為速度10。因此，距離軌要推進2格，而不是1格。

#### 範例

軸線階段結束時，軸線盤只旋轉了1格，但是其現在位於靠近機長2格處。因此，他們必須將藍色飛機標記向左旋轉2格。



## 即時遊戲

在即時遊戲中展現你黃金般的精神。

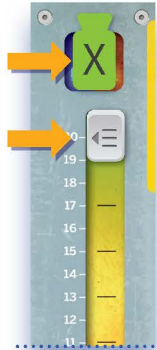


在每輪開始雙方投擲骰子後，**立即開始60秒的計時**（使用你的手機輔助）。

在計時結束後，你們不得放置任何骰子；一輪立即結束。任何未放置的骰子都忽略不計。如果此時軸線格或引擎格 **!** 未被放置，則你們立即輸掉本場遊戲。

## 燃料洩漏

喔不！趕快處理燃料洩漏！調整你的速度以免發生大災難。



### 新的設置步驟

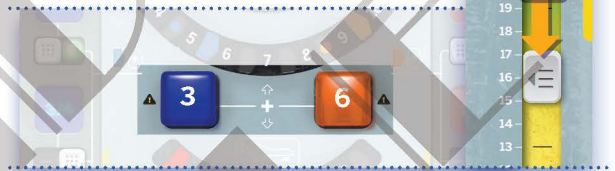
照常設置燃料軌。將1個面朝下的實習生標記放到骰子的格子中，來提示你們不能在該格中放置骰子。

### 新規則

你們不能執行燃料行動，且你們也不會如前述般損失燃料。**而是改為，你們的燃料損失等同於2個引擎骰的數值之差+1。**你們仍然會在燃料耗盡時輸掉本場遊戲。

例如：如果你們放置了6和3的骰子到引擎格，你們將損失4單位的燃料：

$$6 - 3 + 1 = 4$$



## 冰面煞車

你正降落在結冰的跑道上。  
啟動特殊煞車裝置來避免失去控制！

### 新的設置步驟

將冰面煞車圖板覆蓋在控制面板的煞車位置。

冰面煞車軌與普通煞車軌的運作方式類似，**但需要在同一輪中，將2個數值相同的骰子各放在軌道的上下格子上才能推進。**



### 新規則

**在遊戲結束時，你必須要將紅色煞車標記移動到位於煞車軌的最右側（即5的右側），且必須遵守新的放置規則。否則你們立即輸掉本場遊戲。**

在同一輪中，如果你只在冰面煞車軌的其中1格放置了1個骰子，而對應的另一格未放置骰子，該骰子即被浪費掉。在一輪結束時將其拿回，不要推進紅色煞車標記。

請注意，冰面煞車軌上沒有開關，然而，和普通煞車軌相同是：

- 你必須按照從左到右的順序依序啟動煞車。
- 你不能在煞車標記以左的格子中放置骰子（也就是在前幾輪中曾經有被放置骰子的格子）。
- 如果條件滿足，你可以在同一輪中將煞車標記推進數格。

在最後一輪結束時，你們的速度必須低於煞車標記。




# 劇本

## YUL 蒙特婁-特魯多 Montréal-Trudeau



你們的第一次飛行進行得很順利。太陽正從地平線上升起，覆蓋著白雪的景色在你滑翔於聖羅倫斯河上方時顯得壯麗非凡。這是進行順利降落的完美條件。

## LHR 希斯洛 Heathrow



當你們接近機場時，你們看到泰晤士河穿過燈火輝煌的倫敦，切出一道黑色的河道。降落路線的終點有點交通繁忙。保持冷靜，將你們的飛機平穩降落。

## HND 羽田 Haneda



在家喻戶曉的富士山景下，你們必須進行一次大幅度的左轉，將你們的飛機帶到東京灣上空，對準延伸至水中的跑道。

## OSL 加勒穆恩 Gardermoen



你們在進入奧斯陸開始下降高度，城市位於你們的左側，陽光在右側狹長的奧耶倫湖(Øyeren)上閃爍。注意燃料多寡。祝你降落順利！

## ATL 哈茨菲爾德-傑克遜 Hartsfield-Jackson



當你們穿過雲層時，飛越阿帕拉契山麓，亞特蘭大逐漸進入視野……天空中擠滿著繁忙的飛機。不僅如此，你們還要訓練一位緊張的新人。祝你好運。

## PRG 瓦茨拉夫·哈維爾 Václav Havel



你們的技巧正在不斷精進。運用你們的能力，安全降落在布拉格——這座位於古老波希米亞中心的歐洲文化名城。



想玩更多？飛往嶄新的機場，並探索新的劇本！



LHR 希斯洛  
Heathrow



大霧乃倫敦之景，此時空中滿是在英國首都上空盤旋的飛機。從開始進場時，你們就需要保持警惕！



TGU 通康丁  
Toncontin



這座機場坐落於群山環繞的盆地中，你們需要迅速下降，並進行一次非常緊湊的最後轉彎。

歡迎來到宏都拉斯！



GIG 加利昂  
Galeão



里約熱內盧的控制塔台沒有回應。強勁的尾風大幅提升你們的速度。當你們飛過科帕卡巴納海灘時，還要進行一次大轉彎，並控制你們的進場速度。



KEF 凱夫拉維克  
Keflavik



當你們穿越低垂的雲層時，你們看到了位於半島上的冰島機場。漫天雪白，它被新雪所覆蓋著。你們需要輕柔的接觸冰面，才能安全抵達這個「冰與火之島」。



PRG 瓦茨拉夫·哈維爾  
Václav Havel



天空晴朗，遠處的喀爾巴阡山脈景色美不勝收……警報聲突然響起。你們的燃料正在流失。你們是否有足夠的燃料來完成飛行？控制速度，願幸運與你同在。



KUL 吉隆坡  
Kuala Lumpur



你們對於馬來西亞的閃電風暴感到擔憂……將飛機控制在風暴之間的路線上。在吉隆坡降落時可能會異常顛簸。



ATL 哈茨菲爾德-傑克遜  
Hartsfield-Jackson



你們正在抵達世界上最繁忙的機場之一……而且還正值美國感恩節。自從你們成為機師以來，從未見過如此的交通狀況，但燃料洩漏也表示你需要盡快趕到。祝大家有個愉快的節日，你們除外！



**PBH 帕羅**  
Paro



他們將其稱之為丘陵，但在其他地方則會被稱為山脈。你們到了不丹，在喜馬拉雅山脈的邊緣降落，海拔超過7000英尺。有著狹窄的山谷，山峰是如此高聳而嶙峋……

   2

**HND 羽田**  
Haneda



你們的空中走廊被縮減了。現在是賞櫻祭，天空中擠滿了飛機。你們需要維持全神貫注才能順利進場。

   1

**GIG 加利昂**  
Galeão



抵達罕見的南大西洋熱帶氣旋之尾，表示著極強的風速和狹窄的空中廊道。你們有能力完成這一次降落嗎……但為什麼你們的掌心全是汗水呢？

   2

**OSL 加勒穆恩**  
Gardermoen



跑道已經完全凍結，而你們的燃油表已經顯示了30分鐘的低油位。150名乘客和機組人員都依賴著你們的技巧。別讓他們失望。

   2

**TGU 通康丁**  
Toncontin



他們什麼時候才會在德古西加巴建一座新機場？在這裡降落讓你夜不能寐。當你們得知目的地是這裡時，胃不禁翻江倒海。朝左下降到群山之間，不惜一切完成任務。

   2

**KEF 凱夫拉維克**  
Keflavik



當你們穿越雲層時，發現自己置身於一場猛烈的暴風雪中。透過大雪隱約可見跑道燈光。乘客們都依賴著你。集中。專注。降落。

   2

**KUL 吉隆坡**  
Kuala Lumpur



當你們接近時，四周閃電不斷。這或許就是飛入地獄的感覺。抵達機場將需要你們傾注所有的注意力。時間無情。如同當地人所說，Semoga berjaya（祝你成功）。

   2

**PBH 帕羅**  
Paro



歡迎回到世界上最危險的機場。至少今天晴空萬里，但一個想法不斷迴盪在你們腦中：全世界只有8名機師有資格降落到這裡。是時候該將你們的名字加入這個名單了……或者不加。

   2